

鉄道営業のご案内

2024年3月16日現在

京浜急行電鉄株式会社

京浜急行電鉄株式会社

鉄道営業のご案内

《目 次》

■ 運賃の計算方法について	P 1
■ 旅客運賃の年齢区分について	P 1
■ 運賃計算のルールについて	P 1
■ きっぷの種類について	P 1
■ 普通乗車券について	P 1
■ 回数乗車券について	P 2
■ 定期乗車券について	P 2
■ 団体乗車券について	P 3
■ モーニング・ウィング号座席指定券について	P 3
■ イブニング・ウィング号座席指定券について	P 3
■ ウィング・シート座席指定券について	P 4
■ 入場券について	P 4
■ 特定運賃について	P 4
■ 旅客運賃の各種割引について	P 5
■ 加算運賃について	P 7
■ 払い戻しについて	P 7
■ 乗車券変更・区間変更のお取扱いについて	P 8
■ 列車の遅延または運休時のお取扱いについて	P 9
■ 鉄道・航空機・バスのご利用について	P 9
■ 乗車券を紛失した場合のお取扱いについて	P 9
■ 遅延証明書について	P 9
■ 持込禁止品について	P 9
■ 手回り品について	P10
■ お忘れ物のお問い合わせ	P10
■ その他	P10
■ 電車車内・駅構内への持込禁止品のご案内	P11
■ 車内持ち込み手回り品のご案内	P12
■ 振替輸送のご案内	P13
■ 普通旅客運賃表（10円単位）きっぷ運賃	P14
■ 普通旅客運賃表（1円単位）IC運賃	P16
■ 定期旅客運賃表（通勤）	P18
■ 定期旅客運賃表（通学）	P20
■ 営業キロ程表	P22

運賃の計算方法について

1. 普通旅客運賃（きっぷ運賃・I C運賃）は、お客さまが乗車する区間のキロ程（1キロ未満の端数は、1キロに切り上げます）によって計算いたします。ただし、小児のI C運賃はお客さまが乗車する区間のキロ程にかかわらず均一の運賃です。
※きっぷ運賃…きっぷに適用する10円単位の運賃です。
I C運賃……I Cカード乗車券で自動改札機等を入出場した場合に適用される1円単位の運賃です。
2. 小児運賃は、大人運賃の半額です。ただし、I C運賃は75円の均一運賃です。
きっぷ運賃…10円未満の端数は、切り上げて10円単位といたします。（例）大人350円区間の小児運賃は180円です。
I C運賃……75円の均一運賃です。ただし、羽田空港第1・第2ターミナル駅および羽田空港第3ターミナル駅発着の場合、小児加算普通旅客運賃（25円）を加算いたします。

旅客運賃の年齢区分について

1. 大人は、12才以上で大人運賃を適用します。なお、13才未満の小学生は小児運賃が適用されます。
2. 小児は、6才以上12才未満で小児運賃を適用します。なお、7才未満で小学校入学前は幼児になります。
3. 幼児は、1才以上6才未満です。
4. 乳児は、1才未満です。
5. 乗車券（団体乗車券を除く）を所持する大人または小児1人に同伴された幼児は、2人まで無賃です。
3人目からは小児運賃が必要です。なお、各ウィング号をご利用になる場合で幼児または乳児が座席を1人で占有するときは、小児運賃および座席指定料金（大人・小児同額）をいただきます。また、幼児が単独で乗車する場合および遠足などの団体として乗車する場合は、小児運賃をいただきます。
（例）横浜→横須賀中央を大人1人：幼児3人で乗車する場合
きっぷ運賃・・・大人運賃は410円。小児運賃は、大人運賃の半額なので205円ですが、1円単位を切り上げて210円となります。よって次のようになります。
 $410円 + 210円 = 620円$ （幼児2人までは無賃です。）
I C運賃・・・大人運賃は403円。小児運賃は75円の均一運賃となります。よって次のようになります。
 $403円 + 75円 = 478円$ （幼児2人までは無賃です。）

運賃計算のルールについて

運賃は実際の乗車経路に従い計算します。折返し乗車となる場合は折返し駅から下車駅までの運賃が必要です。
（例）品川から弘明寺までの定期乗車券をお持ちのお客さまが品川から上大岡まで乗車し、折返し弘明寺で下車する場合は、弘明寺～上大岡間の往復運賃が必要です。

きっぷの種類について

1. 普通乗車券（片道乗車券、往復乗車券）
2. 回数乗車券（普通回数乗車券、オフピークチケット、サンキューチケット、時差回数乗車券、土・休日割引回数乗車券）
※2024年3月15日をもって発売を終了いたしました。
3. 定期乗車券（通勤定期乗車券、通学定期乗車券）
4. 団体乗車券（普通団体乗車券、学生団体乗車券）
5. 企画乗車券（おトクなきっぷ）
6. 座席指定券（Wing Ticket, Wing Pass）
7. 入場券

普通乗車券について

1. 片道乗車券
ご乗車区間が重複しない片道1回限りの乗車券です。
(1) 片道乗車券の有効期間は購入日の当日です。
(2) 片道乗車券は自動券売機にて、他社線（下記区間）への連絡乗車券を発売いたします。
 - ・都営地下鉄線全線（泉岳寺経由）
 - ・京成線全線 ※千原線を除く（泉岳寺・押上経由）
 - ・北総線全線（泉岳寺・押上・京成高砂経由）
 - ・J R線（品川※・八丁畷・横浜接続）、東急線、相鉄線、みなとみらい線はP5「旅客運賃の各種割引について」
 1. 乗継割引に記載の区間のみ発売いたします。※J R線品川接続は上記のほか、羽田空港第1・第2ターミナルおよび羽田空港第3ターミナル発山手線各駅および中央線（東京～新宿間）まで発売します。

2. 往復乗車券

ご乗車区間の行きと帰りが同一区間の乗車券です。

- (1) 往復運賃は、普通片道旅客運賃の2倍です。
- (2) 往復乗車券の有効期間は、購入日から2日間です。

3. 普通旅客運賃はP14～P17の普通旅客運賃表をご覧ください。

回数乗車券について

※2024年3月15日をもって発売を終了いたしました。

途中下車はできません。途中で下車すると前途無効として回収いたします。

1. 普通回数乗車券…11枚セット

- (1) 平日・土休日とも時間に制限なく、ご利用できます。
- (2) 大人・小児用とございます

2. 時差回数乗車券(オフピークチケット)…12枚セット

平日ダイヤ運転日の10時から16時の間に入場する場合、および土休日ダイヤ運転日の終日にご利用できます。

※小児用はありません。

3. 土・休日割引回数乗車券(サンキューチケット)…14枚セット

土休日ダイヤ運転日の終日にご利用できます。

※小児用はありません。

4. 各回数乗車券共通事項

- (1) 運賃は片道普通旅客運賃の10倍です。
- (2) 有効期間は購入日から3か月間です。
- (3) 途中下車や乗車区間の変更はできません。

5. 大人普通回数乗車券のみ、1枚で小児2人までご利用になれます。

定期乗車券について

1. 各定期乗車券共通事項

- (1) 定期旅客運賃はP18～P21の定期旅客運賃表をご覧ください。
(1か月、3か月、6か月の3種類があります。)

(2) 定期乗車券は、記名人ご本人に限り使用できます。

(3) 発売日

・新規にお求めになる場合

有効開始日の14日前から発売いたします。

・継続定期乗車券(日にちがつながる場合)

定期券の期限が切れる14日前(使用開始日から起算)から発売いたします。

(4) 発売箇所

・京急線各駅(泉岳寺駅を除く)

お取扱い時間は、始発から終車まで

※クレジットカード(当社指定のカードのみ)での購入は始発から23時00分までです。

・定期券窓口(品川・横浜・上大岡・横須賀中央:お取扱い時間は、8時00分から20時00分まで)

※クレジットカードでの購入および払い戻しは名義人以外の方のご利用はできません。

※京急百貨店商品券で定期乗車券をお求めの場合は、定期券窓口所在駅までの「定期券取扱乗車券」をお買い求めください。定期券窓口で払い戻しをいたします。

また、お帰りの際は、定期券窓口にてお帰りのきっぷをお渡しいたします。

なお、お求めの定期乗車券でご乗車できる場合は、その定期乗車券をご利用ください。

(5) 他社線への連絡定期乗車券も発売いたします。

(6) 連絡発売社局

JR 東日本線・江ノ島電鉄線・小田急線・京王線・京成線・相鉄線・つくばエクスプレス線・西武線・東急線・

東京メトロ線・都営地下鉄線・東武線・北総線・ゆりかもめ・みなとみらい線・横浜市営地下鉄線・

横浜シーサイドライン・りんかい線・東京モノレール

※一部発売のできない区間があります。

(7) 定期乗車券は入場券として使えません。

2. 通勤定期乗車券

(1) 発売区間

お客さま任意の区間をお求めいただけます。

(2) 必要書類

勤務先等の証明書は不要です。なお、小児定期乗車券をお求めの場合は、公的証明書等が必要です。

3. 通学定期乗車券

(1) 発売区間

指定学校に指定された学校に学生・生徒・児童または幼児が通学する場合、学校最寄り駅から自宅最寄り駅までの区間のみ発売いたします。なお、指定学校に指定されていない学校に通学する場合、通学定期乗車券は発売できませんので、通勤定期乗車券をお求めください。

(2) 必要書類

指定学校が発行する通学定期券購入兼用学生証明書または通学証明書が必要です。

団体乗車券について

1. 普通団体は8名以上、学生団体は学生8名以上と当該学校等の教職員で同じ区間をご利用する場合、普通旅客運賃を割引いたします。
2. 乗車5日前までに各駅にお申し込みください。申込用紙は、各駅にご用意いたしております。
3. 時間帯により、乗車する列車がご希望に添えない場合がございますので、ご了承ください。
4. 学生団体の場合、学校長印のある団体申込書が必要です。
5. 割引率は次のとおりです。

団体の区分		割引率
普通団体	大人・小児および幼児とも (通年)	大人または小児普通旅客運賃の3割引
学生団体	大人 (通年)	大人普通旅客運賃の5割引
	小児および幼児とも (通年)	小児普通旅客運賃の3割引

6. 幼児が団体利用する場合は、小児運賃が必要です。

モーニング・ウィング号座席指定券について

平日の朝、ゆったり座ってご利用いただける「モーニング・ウィング号」にご乗車する場合、乗車券のほか次の座席指定券(Wing Ticket, Wing Pass)が必要です。

1. Wing Ticket について

- (1) 購入方法…三浦海岸駅(1号は除く)・横須賀中央駅・金沢文庫駅・上大岡駅4駅のWing Ticket 発売機および「KQuick」(ケイクイック)にてお求めください。
- (2) 発売時間…ご乗車日6日前～前日の5:30～21:59までと乗車当日の5:30～発車時刻1分前まで発売いたします。
※上記は三浦海岸駅(1号は除く)・横須賀中央駅・金沢文庫駅・上大岡駅4駅での発売時間です。
※指定列車の発車時刻前に発売を終了させていただく場合がございます。
- (3) 発 売 額…1人300円
- (4) 「KQuick」(※会員登録が必要)については、Wing Ticket 発売機と発売時間および取扱いに違いがありますので、詳細については「利用規約」をご確認ください。

【会員登録・利用規約】URL <https://kquick.keikyu.co.jp/>

2. Wing Pass について

- (1) 購入方法…「KQuick」のみの発売となります。
- (2) 発売時間…ご乗車月前月の1日13:00～20日23:59まで発売いたします。(0:00～4:29は購入できません)
※京急プレミアポイントクレジットカードで決済されるお客さまは12:00から購入可能です。
- (3) 発 売 額…5,500円
※駅での発売はありません。

3. ご 案 内

- (1) モーニング・ウィング1号および3号は品川行き、5号は泉岳寺行きとして運行いたします。
- (2) モーニング・ウィング号は品川駅まで途中下車はできません。(座席指定制は品川駅到着までとなります)
- (3) Wing Ticket およびWing Passは指定された列車の1乗車に限り有効です。
- (4) Wing Ticket およびWing Passのほか、降車駅までの乗車券が必要となります。
- (5) 幼児または乳児が座席を1人で使用する場合、小児運賃および座席指定料金をいただきます。
- (6) 所定枚数に達し次第、発売を終了いたします。
- (7) Wing Ticket およびWing Passはご購入いただいた「乗車駅」以外からはご乗車できません。

イブニング・ウィング号座席指定券について

平日の夕方から夜、お勤め帰りやお出かけ帰りに必ず座れる「イブニング・ウィング号」にご乗車する場合、乗車券のほか座席指定券(Wing Ticket)が必要です。ただし、上大岡駅以南からご乗車の場合は不要です。

1. Wing Ticket について

- (1) 購入方法…品川駅跨線橋上および3番線ホームのWing Ticket 発売機ならびに「KQuick」にてお求めください。
- (2) 発売時間…ご乗車日の発車時刻2分前（KQuickは発車時刻1分前）まで発売いたします。
※指定列車の発車時刻前に発売を終了させていただく場合がございます。
- (3) 発 売 額…1人300円
- (4) 「KQuick」（※会員登録が必要）については、Wing Ticket 発売機と発売時間および取扱いに違いがありますので、詳細については「利用規約」をご確認ください。

【会員登録・利用規約】URL <https://kquick.keikyu.co.jp/>

2. ご 案 内

- (1) イブニング・ウィング2号・4号・6号は京急久里浜行き、8号・10号・12号は三崎口行きとして運行いたします。なお、14号・16号は快特の後ろに連結（4両）し、金沢文庫行として運行いたします。
- (2) イブニング・ウィング号は上大岡駅まで途中下車はできません。（座席指定制は上大岡駅到着までとなります）
- (3) Wing Ticket は指定された列車の1乗車に限り有効です。
- (4) Wing Ticket のほか、降車駅までの乗車券が必要となります。
- (5) 幼児または乳児が座席を1人で使用する場合、小児運賃および座席指定料金をいただきます。
- (6) 所定枚数に達し次第、発売を終了いたします。

ウイング・シート座席指定券について

※年末年始のほか、一部運行しない場合があります。

土休日、ゆったり座って快適空間でお出かけできる「ウイング・シート」にご乗車する場合、乗車券のほか座席指定券（Wing Ticket）が必要です。一部の快特列車の1両（2号車）を座席指定車両として運行いたします。

※2号車以外にご乗車の場合は、座席指定券（Wing Ticket）は不要です。

1. Wing Ticket について

- (1) 購入方法…「KQuick」または「当該列車」の車内（2号車）にてお求めください。
※車内（2号車）での発売は当社が指定した乗車駅からご乗車されたお客さまのみ空席がある場合に限り購入（現金のみ）できます。
- (2) 発売時間…「KQuick」では、ご乗車日8日前の4:30～発車1分前まで発売いたします。
※指定列車の発車時刻前に発売を終了させていただく場合がございます。
- (3) 発 売 額…「KQuick」1人300円、「当該列車内（2号車）」1人500円（現金のみ）
- (4) 「KQuick」（※会員登録が必要）の詳細については「利用規約」をご確認ください。

【会員登録・利用規約】URL <https://kquick.keikyu.co.jp/>

2. ご 案 内

- (1) 泉岳寺駅発三崎口駅行き8本、三崎口駅発泉岳寺駅行き7本を運行します。
- (2) 乗車駅：下り（三崎口方面）泉岳寺駅から上大岡駅までの快特停車駅 計6駅
上り（泉岳寺方面）三崎口駅から上大岡駅までの快特停車駅 計13駅
※降車はすべての快特停車駅で可能です。
- (3) Wing Ticket は指定された列車の1乗車に限り有効です。
- (4) Wing Ticket のほか、降車駅までの乗車券が必要となります。
- (5) 幼児または乳児が座席を1人で使用する場合、小児運賃および座席指定料金をいただきます。
- (6) 所定枚数に達し次第、発売を終了いたします。
- (7) Wing Ticket はご購入いただいた「乗車駅」以外からはご乗車できません。

入場券について

1. お見送り等、駅構内に入場する場合は、入場券が必要です。
2. 入場券で列車内に立入ることはできません。
3. 料金は大人150円、小児80円です。
4. ICカード乗車券は入場券としてのご利用はできません。

特定運賃について

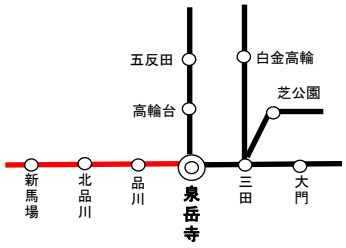

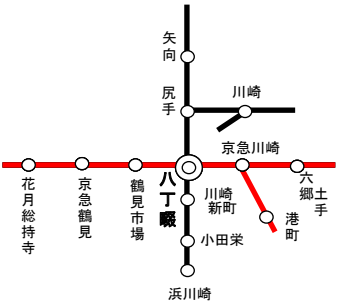
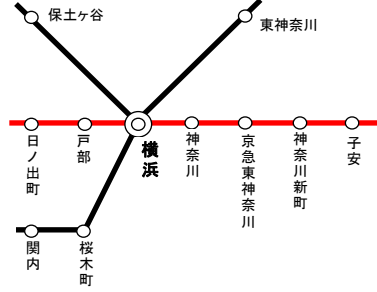
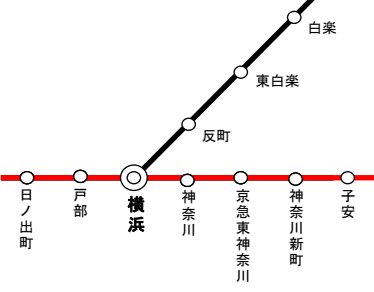
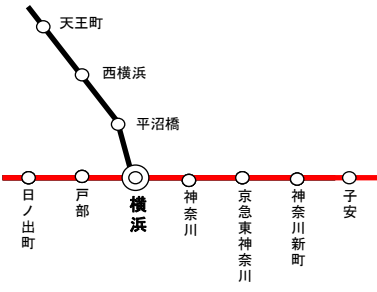
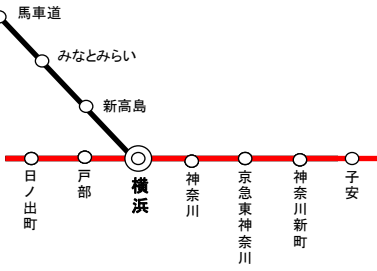
京急線内で次の区間をご利用の場合、特定運賃が適用になります。

	きっぷ運賃	IC運賃
・品川～六郷土手・京急川崎	240円	240円
・北品川・新馬場～京急川崎	240円	240円
・京急川崎～横浜	240円	240円
・品川～京急東神奈川・神奈川・横浜	320円	313円
・北品川・新馬場～神奈川・横浜	320円	313円

旅客運賃の各種割引について

1. 乗継割引

乗継割引乗車券は次の区間内が発着となる場合に適用いたします。

<p>都営線（泉岳寺接続）</p>  <p>○運賃 区間内相互発着の連絡乗車券またはICカード乗車券を利用する旅客のみ適用 大人310円、小児160円(磁気) 大人308円、小児154円(IC)</p>	<p>JR線（品川接続）</p>  <p>○運賃 区間内相互発着の連絡乗車券またはICカード乗車券を利用する旅客のみ適用 大人290円、小児140円(磁気) 大人286円、小児138円(IC)</p>	<p>JR線（八丁駅接続）</p>  <p>○運賃 区間内相互発着の連絡乗車券またはICカード乗車券を利用する旅客のみ適用 大人280円、小児140円(磁気) 大人276円、小児138円(IC)</p>
<p>JR線（横浜接続）</p>  <p>○運賃 区間内相互発着の連絡乗車券またはICカード乗車券を利用する旅客のみ適用 大人290円、小児140円(磁気) 大人286円、小児138円(IC)</p>	<p>東急線（横浜接続）</p>  <p>○運賃 区間内相互発着の連絡乗車券またはICカード乗車券を利用する旅客のみ適用 大人270円、小児140円(磁気) 大人270円、小児135円(IC)</p>	<p>相鉄線（横浜接続）</p>  <p>○運賃 区間内相互発着の連絡乗車券またはICカード乗車券を利用する旅客のみ適用 大人290円、小児150円(磁気) 大人287円、小児143円(IC)</p>
<p>みなとみらい線（横浜接続）</p>  <p>○運賃 区間内相互発着の連絡乗車券またはICカード乗車券を利用する旅客のみ適用 大人330円、小児170円(磁気) 大人323円、小児161円(IC)</p>		

2. 身体障害者割引・知的障害者割引

身体障害者・知的障害者ご本人とその介護のお客さまには次のとおり運賃の割引があります。

(1) 割引が対象になるお客さま

イ 身体障害者手帳または療育手帳の旅客運賃減額欄に「第1種」または「第2種」の記載がある手帳をお持ちのお客さま。

※「第1種」「第2種」の記載のない手帳は割引の適用になりません。

ロ「第1種」のお客さまの介護の方は、駅係員が介護能力があると認め、なおかつ、乗車券等の種類、区間がご本人と同一で同時に購入・乗降をする場合に限りです。

※ICカード乗車券をご利用の場合は、同時に乗降する場合に適用します。

(2) 発売方法

割引乗車券をご購入の際には、駅係員が対応いたします。その際、手帳を確認させていただきます。(身体障害者手帳・療育手帳は乗降の際は手帳を携帯して、鉄道係員の請求があったときは、手帳の呈示をお願いいたします。)

※ICカード乗車券の場合は、降車駅で手帳を確認させていただき、ICカード乗車券から運賃を減額いたします。

① 普通乗車券

イ 旅客運賃減額欄に「第1種」の記載のある手帳をお持ちのお客さまは、ご本人および介護のお客さま1人を普通旅客運賃(きっぷ運賃)から5割引にいたします。また、ご本人が単独でご乗車する場合は101km以上ご乗車する場合、普通旅客運賃(きっぷ運賃)から5割引にいたします。なお、101km以上の連絡運輸範囲内の発売です。

ロ 旅客運賃減額欄に「第2種」の記載のある手帳をお持ちのお客さまは、101km以上ご乗車する場合、ご本人のみ普通旅客運賃(きっぷ運賃)から5割引にいたします。なお、101km以上の連絡運輸範囲内の発売です。(介護のお客さまの割引はありません。)

② ICカード乗車券

イ 旅客運賃減額欄に「第1種」の記載のある手帳をお持ちのお客さまは、ご本人および介護のお客さま1人を普通旅客運賃(IC運賃)から5割引にいたします。

ロ 旅客運賃減額欄に「第2種」の記載のある手帳をお持ちのお客さまは、割引はありません。

③ 回数乗車券

旅客運賃減額欄に「第1種」の記載のある手帳をお持ちのお客さまのみ、ご本人および介護のお客さま1人を回数旅客運賃から5割引にいたします。

④ 定期乗車券

イ 「第1種」のお客さま

(イ) ご本人が大人、介護の方が大人の場合

・ご本人：通勤または通学定期旅客運賃の5割引

・介護のお客さま：通勤定期旅客運賃の5割引

(ロ) ご本人が小児、介護の方が大人の場合

・ご本人：割引はございません。

・介護のお客さま：通勤定期旅客運賃の5割引

ロ 「第2種」のお客さま

(イ) ご本人が大人、介護の方が大人の場合

・ご本人、介護のお客さまとも割引はございません。

(ロ) ご本人が小児、介護の方が大人の場合

・ご本人：割引はございません。

・介護のお客さま：通勤定期旅客運賃の5割引

3. 精神障害者割引

精神障害者ご本人とその介護のお客さまが京急線内相互間を乗車する場合に限り、次のとおり運賃の割引があります。

(1) 割引が対象になるお客さま

イ 有効期限内の精神障害者保健福祉手帳の障害等級欄に「1級」の記載がある手帳をお持ちのお客さま。

※「1級」の記載のない手帳は割引の適用になりません。

ロ「1級」のお客さまの介護の方は、駅係員が介護能力があると認め、なおかつ、乗車券等の種類、区間がご本人と同一で同時に購入・乗降をする場合に限りです。

※ICカード乗車券による乗車では、精神障害者割引は適用いたしません。

(2) 発売方法

割引乗車券をご購入の際には、駅係員が対応いたします。その際、手帳を確認させていただきます。(精神障害者保健福祉手帳は乗降の際は手帳を携帯して、鉄道係員の請求があったときは、手帳の呈示をお願いいたします。)

① 普通乗車券

障害等級欄に「1級」の記載のある手帳をお持ちのお客さまは、京急線内相互間を乗車する場合に限り、ご本人および介護のお客さま1人を普通旅客運賃(きっぷ運賃)から5割引にいたします。

加算運賃について

羽田空港第1・第2ターミナル駅および羽田空港第3ターミナル駅発着の乗車券には、次の運賃を加算いたします。

大人加算普通旅客運賃	50円
大人通勤加算定期旅客運賃	1か月：1,830円 3か月：5,220円 6か月：9,890円
大人通学加算定期旅客運賃	1か月：600円 3か月：1,710円 6か月：3,240円

※ただし、羽田空港第1・第2ターミナル駅～羽田空港第3ターミナル駅、羽田空港第1・第2ターミナル駅および羽田空港第3ターミナル駅～天空橋駅相互間の普通旅客運賃は加算いたしません。

小児加算普通旅客運賃は、大人普通旅客運賃を半額にし、10円未満の端数を切り上げた額とします。ただし、ICカードでご利用の場合は、一律25円を加算いたします。

払い戻しについて

各種乗車券および座席指定券が不要となった場合、次のとおり払い戻しを行います。

1. 普通乗車券

有効期間内で使用開始前に限り、払い戻しをいたします。なお、手数料として京急線内相互発着の場合は150円、連絡乗車券につきましては220円をいただきます。

2. 回数乗車券

有効期間内に限り、お求めになった回数旅客運賃から使用した枚数に対する普通旅客運賃を差し引いた額を払い戻しいたします。なお、手数料として220円をいただきます。

※使用枚数によっては払い戻し額がない場合があります。

$$\text{〔計算式〕 回数券運賃} - (\text{回数券区間の普通運賃} \times \text{使用した枚数}) - \text{手数料} = \text{払い戻し額}$$

3. 定期乗車券

定期乗車券の払い戻しは京急線各駅（泉岳寺駅を除く）および定期券窓口でお取扱いいたします。なお、払い戻す事由により、計算方法が異なります。また、手数料220円をいただきます。

お取扱い時間は8時から20時までです。

上記取扱時間外で払い戻しが必要な場合は、駅係員にお申し出ください。

また、払い戻しの条件により、定期券窓口をご案内する場合があります。

(1) 使用開始日前

$$\text{〔計算式〕 払い戻し額} = \text{定期運賃} - \text{手数料}$$

定期乗車券はお客さまと月単位の契約ですので、払い戻しも原則月単位となります。ただし、使用開始日を起算日として、7日以内に解約等のお申し出があった場合、特例計算で払い戻しを行います。

$$\text{〔計算式〕 払い戻し額} = \text{定期運賃} - (\text{片道運賃} \times 2 \times \text{使用日数}) - \text{手数料}$$

(2) 解約を事由とした場合で有効開始日から8日以上経過した3か月および6か月定期乗車券

使用月数	計算式
1か月	払い戻し額 = 定期運賃 - 1か月定期運賃 - 手数料
2か月	払い戻し額 = 定期運賃 - (1か月定期運賃 × 2) - 手数料
3か月	払い戻し額 = 定期運賃 - 3か月定期運賃 - 手数料
4か月	払い戻し額 = 定期運賃 - (3か月定期運賃 + 1か月定期運賃) - 手数料
5か月	払い戻し額 = 定期運賃 - (3か月定期運賃 + 1か月定期運賃 × 2) - 手数料

※1か月定期乗車券は有効開始日から8日以上経過した場合、払い戻しはできません。

※定期券の払い戻しの際は免許証等の本人と確認できる書類が必要です。

※クレジットカードで購入されている定期券を払い戻す場合、購入時と同じクレジットカードが必要となります。

現金での払い戻しはできません。クレジットカードの口座へのご返金となります。

※代理人の方が払い戻しをされる場合には、委任状と委任者の公的証明書（免許証、パスポート等）の写し、および代理人のお名前が確認できるもの（免許証、パスポート等）をお持ちください。

また、定期券をクレジットカードで購入している場合は、代理人をたてることはできません。これは、手続き上利用したクレジットカードも必要になるため、クレジットカードはカード会社との契約により他人（家族を含む）に預けることができないためです。

(3) 区間変更, 種類変更および紛失発見等の事由となる場合

- イ 区間変更をされる場合は, 新たに定期乗車券をお求めいただき, 不要になった定期乗車券は, 10日単位 (= 1旬) 単位として使用された旬数 (10日未満は10日に切り上げ) での金額と手数料を差し引いて払い戻しをいたします。
- ロ 磁気定期乗車券を紛失した場合は, 新たに定期乗車券をお求めいただけます。
なお, 紛失した定期券が見つかった場合は, 定期券窓口へ新たにお求めになった定期乗車券と見つかった定期乗車券をお持ちください。定期券窓口にお持ちした日を基準に区間変更と同様の払い戻しをいたします。

(計算式) $\text{払い戻し額} = \text{定期運賃} - (\text{定期運賃の日割額} \times 10 \times \text{使用した旬数}) - \text{手数料}$

4. 座席指定券

(1) Wing Ticket

【Wing Ticket発売機】・・・ご購入の列車の発車時刻前に限り, 1枚につき払戻手数料60円を引いて払い戻しいたします。なお, 発車時刻以降の払い戻しはいたしません。

【KQuick】・・・チケット(QRコード)未表示かつ時刻表に表示された各ウィング号の発車時刻の5分前までに限り, 1枚につき払戻手数料60円を引いて払い戻しいたします。

【ウィング・シート車内ご購入】・・・払い戻しはいたしません。

(2) Wing Pass

チケット(QRコード)未表示かつご購入月の前月20日23:59に限り, 1枚につき払戻手数料220円を引いて払い戻しいたします。「KQuick」より払い戻しの手続きを行ってください。

乗車券変更・区間変更のお取扱いについて

1. 使用開始前

(1) 普通乗車券

有効期間中, 旅行開始前で1回に限り, 無手数料で変更いたします。この場合, お求めの運賃と変更後の運賃を比較して, 不足している場合は差額をいただきます。なお, 多い場合は払い戻しを行います。

(2) 定期乗車券・回数乗車券

購入当日で使用開始前に限り, 無手数料でお取扱いを行います。ただし, 購入駅のみのお取扱いとなります。

(3) 座席指定券

【Wing Ticket発売機】・・・購入された座席指定券は, ご乗車になる列車の発車時刻前に限り, お取扱いを行います。

【KQuick】・・・チケット(QRコード)未表示であれば下記のとおり同一ウィング号(※)へ1回に限り無手数料で変更いたします。

(※) モーニング・ウィング号⇄イブニング・ウィング号への変更はできません。

イ. 購入済みの列車より早い列車へ変更する場合, 変更後の列車の発車時刻の1分前まで乗車変更可能。

例: 品川発19時25分発のチケットを19時05分発へ変更する場合, 19時04分(発車時刻の1分前)まで乗車変更可能。

ロ. 購入済みの列車より遅い列車へ変更する場合, 変更前の列車の発車時刻の5分前まで乗車変更可能。

例: 品川発19時25分発のチケットを19時45分発へ変更する場合, 19時20分(発車時刻の5分前)まで乗車変更可能。

詳細については「KQuick ホームページ」をご確認ください。 <https://kquick.keikyu.co.jp/>

【ウィング・シート車内ご購入】・・・購入済みの座席指定券の変更はできません。

2. 使用開始後

(1) 普通乗車券

お求めの運賃と実際に乗車した区間の運賃を比較して, 不足している場合は差額をいただきます。なお, 多い場合であっても払い戻しはいたしません。

(2) 定期乗車券

定期乗車券の券面区間外にご乗車の場合, その区間に対する普通旅客運賃をいただきます。

(3) 回数乗車券

回数乗車券の券面区間外にご乗車の場合, その区間に対する普通旅客運賃をいただきます。

列車の遅延または運休時のお取扱いについて

災害、事故等で列車が運転できない区間が発生した場合は、その区間が着駅または通過となる乗車券の発売は原則、中止いたします。

1. 普通乗車券

(1) 旅行開始前

無手数料で全額払い戻しをいたします。

(2) 旅行開始後

①途中駅で中止する場合

不乗区間に対する、普通旅客運賃を払い戻しいたします。ただし、購入した金額を上限とします。

(例) 上大岡から品川までの普通乗車券をお持ちのお客さまが横浜～品川間が事故のため運休し、横浜で旅行を中止する場合

横浜～品川間の320円を払い戻しいたします。

②発駅にもどる場合

無賃で発駅にもどることができます。ただし、途中下車はできません。発駅にて、お手持ちの乗車券を無手数料で全額払い戻しをいたします。

2. 定期乗車券・回数乗車券

定期乗車券・回数乗車券の有効期間内で5日以上継続して、不通の場合は有効期間の延長または払い戻しをいたします。

3. 座席指定券

指定された列車が運休または次に該当する場合払い戻しいたします。

(1) モーニング・ウィング号

品川駅到着までの間に混乗となった場合、または品川駅到着時刻に60分以上遅延した場合。

(2) イブニング・ウィング号

上大岡駅到着までの間に混乗となった場合、または上大岡駅到着時刻に60分以上遅延した場合。

(3) ウィング・シート

運輸上の支障その他当社の責に帰する事由によって座席を利用できなくなった場合、または座席を保証する駅到着までの間に混乗となった場合。

※Wing Ticketは、京急線全駅（泉岳寺駅を除く）で原券を回収のうえ払い戻しいたします。

「KQuick」で購入の場合は、翌平日営業日までにクレジットカード口座へ払い戻し手続きを行い、メールおよびサイト内の購入履歴にて払い戻し完了表示いたします。

※Wing Passは、1日につき275円を払い戻しいたします。当月分（1か月分）の運行中止列車分をまとめて当月末にクレジットカード口座へ払い戻し手続きを行い、メールにてお知らせいたします。

鉄道・航空機・バスのご利用について

列車の運休、遅延等により、予定していた他の交通機関（電車、バス、航空機等）にお乗りになれなかった場合でも、損害の補償等は一切負担いたしかねますので、ご了承ください。

乗車券を紛失した場合のお取扱いについて

普通乗車券を紛失した場合、着駅にて駅係員にご申告ください。その際、ご乗車になった区間の運賃を再度いただきます。また、その際に、「再收受証明書（1年間有効）」をご請求ください。再收受証明書発行から1年以内に紛失した乗車券が発見された場合は、発見した乗車券と「再收受証明書」の両方を京急の最寄りの駅へお持ちください。「再收受証明書」に記載してある金額を払い戻しいたします。なお、この際に、手数料として、京急線内相互発着の場合は150円、連絡乗車券につきましては220円をいただきます。定期乗車券・回数乗車券はこのお取扱いは適用されません。

遅延証明書について

- ご乗車になった列車が遅延した場合、駅にて「遅延証明書」を発行いたします。また、京急のホームページから、お客さまのパソコンにて、遅延証明書をプリントアウトすることができます。
- 遅延証明書は、列車の遅延のみを証明するものであり、遅延によりお客さまに生じた障害等を賠償することを証明するものではありません。

持込禁止品について

- 手回り品中に危険品または刃物（他の旅客に危害を及ぼすおそれのないよう梱包されたものを除く。）を収納している疑いがあるときは、そのお客様の立会いの協力を求め、保安上の理由により手回り品の内容を点検することがあります。
- 前項により点検を求めた場合、これに応じない（点検後の指示に従わない場合も含む。）お客さまは、車内および駅構内への入場のお断りや、車内および駅構内からの退去を求めることがあります。

手回り品について

- 列車の状況により、運輸支障を生じる恐れがないと認められたとき、次の手回り品を無料で持ち込むことができます。

長さ	2メートル以内
重さ	30キログラム以内
容積	3辺の最大の和、250センチメートル以内で2個まで

1. 自転車
解体して専用の袋に収納したもの。折りたたみ式自転車は折りたたみ専用の袋に収納したもの。
2. サーフボード
スケッグ（フィン）をはずし、専用の袋に収納したもの
3. 子犬、猫、はと、また、これに類する小動物は次の表の全身が入るペット専用ケースに入れた場合。（猛獣およびの類を除く）
※他の旅客に危害をおよぼす恐れがないと認められる小動物および迷惑をかける恐れがないと認められる小動物に限ります。

長さ・容積	3辺の最大の和が120センチメートル以内の容器に収納したもの
重さ	専用の容器に入れた重量が10キログラム以内のもの

お忘れ物のお問い合わせ

京急線内でのお忘れ物・落とし物のお問い合わせは、京急線各駅（泉岳寺駅を除く）に直接お問い合わせいただくか、京急ご案内センターにお問い合わせください。

1. お問い合わせ先
(1)京急線各駅（泉岳寺駅を除く）
(2)京急ご案内センター 電話：03-5789-8686 または 045-225-9696
営業時間：9：00～17：00（年末年始は休業）※営業時間は変更となる場合がございます。
2. お問い合わせの際には、①日時、②品名、③乗車駅、④特徴をできるだけ詳しくお伝えください。
3. 京急線内のお忘れ物は、取扱駅で約2～4日間保管した後、京急お忘れものセンターに集められ、3か月間（傘のみ1か月間）保管いたします。ただし、現金・貴重品・個人情報を含む物件等に関しては鶴見警察署に引き渡します。
4. お忘れ物が見つかった場合
(1) 該当するお忘れ物が保管されている駅または京急お忘れものセンターまで確認およびお引取りに行ってください。
(2) 鶴見警察署に引き渡し済みの場合は、直接鶴見警察署へお越しください。また、鶴見警察署に引渡し済みのお忘れ物のうち、拾得者が権利を主張している場合も、直接鶴見警察署へお越しください。
(3) お忘れ物受け取りの際は、印鑑および免許証等の本人確認ができる証明書類が必要です。
※代理人の方が受け取る場合には、委任状と委任者の公的証明書（免許証、パスポート等）の写し、および代理人のお名前が確認できるもの（免許証、パスポート等）をお持ちください。
5. 都営地下鉄、京成線、北総線への相互乗入れを行う列車にお忘れ物をなされた場合、乗入れ各社で保管される場合がありますので、下記の箇所にもお問い合わせください。
(都営地下鉄)
都営交通お客様センター 電話：03-3816-5700
営業時間 9：00～20：00（年中無休）
(京成線)
京成電鉄お忘れものセンター（京成お客様ダイヤル） 電話：0570-081-160
営業時間 12：00～19：00（日・祝日・年末年始：休業）
(北総線)
北総鉄道カスタマーセンター 電話：0570-00-7000
営業時間 9：00～19：00（土・日・祝日・年末年始：休業）

その他

1. 普通乗車券および団体乗車券は、駅のほか、主な旅行代理店（一部、発売を行っていない箇所があります）でも発売いたしております。
2. 旅客営業に関するお取り扱いおよび詳細につきましては、当社「運送約款」（旅客営業規則等）の定めるところによります。くわしくは、京急ご案内センターまたは駅係員にお問合せください。

電車車内・駅構内への持込禁止品のご案内

電車車内・駅構内への持ち込み品については、法令・運送約款により持ち込み禁止品を定めています。

Items You May Not Bring Onboard a Train or Into the Station

Laws and transportation provisions stipulate items that may not be brought onboard a train or into the station.

禁止携帯入電車車内及車站内之物品通知

關於乘坐電車及進入車站時攜帶物品之法規，規定了禁止攜帶入內的物品。

전철 안이나 역 구내로의 반입이 금지된 물품 안내

전철 안이나 역 구내로 반입하는 물품에 관하여, 법령·운송규약에 따라 반입 금지 물품이 정해져 있습니다.

危険物 Hazardous substances 危険品 위험물

可燃性液体、
高压ガス

Combustible liquids, High-pressure gas 易燃液體、高壓氣體 가연성 액체, 고압 가스

ガソリン、灯油、軽油、プロパンガス、液体窒素 など Gasoline, kerosene, diesel fuel, propane gas, liquid nitrogen, etc.
汽油、煤油、柴油、液化石油氣、液態氮等 휘발유, 등유, 경유, 프로판 가스, 액체 질소 등



量にかかわらず持込禁止です。 Prohibited regardless of amount or volume 無論量多量少、一律禁止攜入。 양에 관계없이 반입은 금지되어 있습니다

刃物

Bladed objects 刀具 날붙이

ナイフ、包丁、ノコギリ、ハサミ など
Knives, kitchen knives, saws, scissors, etc.

刀、菜刀、鉅、剪刀等
칼, 부엌칼, 톱, 가위 등



他のお客様に危害を及ぼす恐れがないように梱包されたものを除きます。
Items that are packed so as to present no danger of injury to other passengers are excluded.
為避免傷害其他乘客，經妥善包裹後可攜帶入內。
다른 손님에게 위해를 끼칠 우려가 없도록 포장된 것은 제외합니다.

火薬類、
毒物・農薬

Explosives, poisons, pesticides

火薬類、毒薬、農薬 火약류, 독물·농약

弾薬、ダイナマイト など
Ammunitions, dynamite, etc.

弾薬、炸薬等
탄약, 다이너마이트 등



クロロホルム、除草剤 など
Chloroform, herbicides, etc.

氯仿、除草剤等
클로로포름, 제초제 등



量・重さや梱包状態によって持込できるものがあります。
Some items may be permissible depending on volume/weight and packaging.
部分物品可根據數量、重量或包裝狀態允許攜入。
양·무게나 포장 상태에 따라 반입할 수 있는 것이 있습니다

持ち込みは可能ですが、重さ・量に制限がある危険物の代表例

Typical examples of dangerous items that can be brought onboard or into the station in limited weights and quantities

對可攜帶入內危險物體的重量及數量之限制範例 반입은 가능하지만, 무게 또는 양을 제한하고 있는 위험물의 대표 예

日用品として小売店等で購入できる可燃性液体や高压ガスを含む製品
Products that include combustible liquids or high-pressure gas that can be purchased at retail stores as daily-use items
含經銷店出售的易燃液體及高壓氣體等日用品 생활용품으로 소매점 등에서 구매할 수 있는 가연성 액체나 고압가스를 포함한 제품

酒類、化粧品類、医薬品、ライター、ペンキ、カセットボンベ用カセットガス など Alcohol, cosmetics, pharmaceuticals, lighters, paint, gas cassettes, etc.
各種酒、化粧品、醫藥品、打火機、油漆、卡式罐裝瓦斯等 주류, 화장품류, 의약품,ライター, 페인트, 휴대용 가스레인지 부탄 캔 등

2kg又は2L以内で、中身が漏れ出ないように十分に保護されているものに限り。 These items are limited to 2 kilograms or 2 liters or less, and to items sufficiently safeguarded to ensure their contents will not leak out.
不超過2kg或2L，必須包裝好嚴謹以防漏洩。 2kg 또는 2L 이하이고, 내용물이 새어 나오지 않도록 충분히 보호된 것에 한합니다.


手回り品 Personal belongings 隨身物品 수하물

ペット、
スポーツ用品

Pets and sports-related goods

寵物、運動用品 애완동물·스포츠용품

子犬、猫、自転車、サーフボードなど
Puppies, cats, bicycles, surfboards, etc.
幼犬、貓、自行車、衝浪板等
강아지, 고양이, 자전거, 서핑보드 등



専用のケース・袋などに完全に収納したもの
Items completely stowed away in their own exclusive-use cases, bags, etc.
妥善收藏在專用箱或袋內之物品 전용 케이스, 가방 등에 완전히 넣은 것



車内持ち込手回り品のご案内

車内に持ち込むことができるものについては、
他のお客さまにご迷惑とならないように一定の制限がございます。

携帯できる荷物で、タテ・ヨコ・高さの合計が
250cm(長さ2mまで)以内、重さ30kg以内のもの2個まで。

(傘、つえ、ハンドバッグなどの身の回り品は数えません。)


詳しくは、ご乗車前に駅係員にお問い合わせください。



ペットのお持ち込みについて

※子犬、猫、鳩またはこれらに類する小動物
(猛獣やへび等は不可)


正しいお持ち込み方法



全身が入るペット専用ケース
(キャリーケース、キャリーバッグ、リュック等)
に入れ、顔を出さないように。

他の旅客に危害をおよぼすおそれまたは
迷惑をかけるおそれがないと認められる
ものであって、3辺の最大の和が、120cm
以内の容器に収納したもの、ケースと動
物を合わせた重さが10kg以内のもの。


禁止事項



ケースから顔や体が出ている



抱いて乗る



リードのまま



ペットカート

(全身が入っていてもご利用できません。)

その他のお持ち込みについて

※自転車、旅行鞆、スーツケース、スポーツ用品(サーフボードは専用の
袋に収納したもの)、楽器、娯楽用品、玩具、その他携帯できる荷物




自転車は折り
たたむか解体
して、専用の袋
へ完全に収納。



一部が出ている



折りたたまずに収納



押して乗車する



持ち込めないもの

他のお客さまに危害を及ぼすおそれのあるもの、車内を破損するおそれのあるものなどは車内への持ち込みはできません。



危険品



猛獣やへび



他のお客さまに
危害を及ぼす
おそれのあるもの



不潔なもの
臭気を発するもの

KEIKYU

京急電鉄

振替輸送のご案内

振替輸送とは…

振替輸送とは、お客さまがお持ちの乗車券区間で、列車の運転に支障が発生した場合に、他路線への指定された経路を、乗車券および振替乗車票により、う回して目的地までご利用いただける仕組みです。また、お持ちの乗車券の有効区間によりご利用いただける範囲は異なります。

○ 対象となる乗車券

振替輸送をご利用いただけます。

● 定期券の区間内

Suica定期券・PASMO定期券・磁気定期券



● きっぷ・回数券の区間内

一日乗車券などの日乗券きっぷのみ



鉄道への振替輸送では、上記乗車券のみでもご利用いただけます。

✕ 対象とならない乗車券

振替輸送をご利用いただけません。

● IC乗車券のチャージ残額

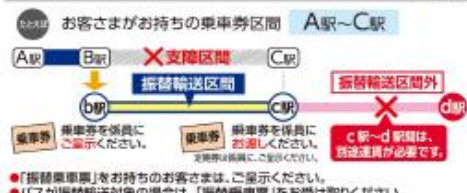
Suica・PASMO・全国交通系ICカード
※有価証券外付法によるIC乗車券・PASMOの乗車券を除く



● 定期券・きっぷ・回数券の区間外

う回される路線で運賃・料金をお支払いの上ご利用ください。

ご利用方法



✕ 振替輸送の対象とならない場合

- お持ちの乗車券が支障区間を含まない場合
- 目的地までの乗車券をお持ちでない場合
- 当社が指定した振替輸送区間外の経路・交通手段をご利用された場合

運賃・料金等の費用は、お客さまのご負担となります。
※振替乗車票は乗車券ではありません。

ご利用時の注意



⚠️ ご注意ください!

- タクシー・深夜急行バス等は、振替輸送の対象ではありません。お客さまのご負担となります。
- 他路線への指定された経路にバスが含まれる場合は、運行に支障が発生している鉄道会社の駅で「振替乗車票」をお受け取りください。
- 他路線の運行状況等によっては、振替輸送を実施しない場合があります。

振替輸送の対象となる路線につきましては、各駅の運行情報やホームページ等でご確認ください。

※Suica・モバイルSuicaは東日本旅客鉄道株式会社の登録商標です。
※PASMO・モバイルPASMOは株式会社JR東日本の登録商標です。

振替輸送に関する Q&A

Q1 振替輸送は、いつ実施されるの?
A 列車の運転に支障が出た鉄道会社が、復旧するまでに時間がかかるかと判断した場合に実施されます。

Q2 どの路線も自由に乗れるの?
A どの路線でも乗れる駅ではありません。他の路線の指定された経路に乗ります。ご利用いただける路線は、その都度異なりますので、ご確認ください。

Q3 どのように利用するの?
A 振替輸送の対象となる他の路線の駅で、対象となる乗車券を係員にご提示ください。振替乗車票をお持ちの場合は併せてご提示ください。なお、振替乗車票のみでは、ご利用いただけません。
※モバイルSuica定期券・モバイルPASMO定期券をご利用のお客さまは、定期券区間の両方を係員にお見せください。

Q4 運賃は必要なの?
A 対象となる乗車券をお持ちの場合は、振替輸送をご利用いただけますので、運賃は必要ありません。
対象とならない乗車券をお持ちの場合は、振替輸送をご利用いただけませんので、運賃をいただきます。
対象となる乗車券をお持ちの場合でも、有効区間を越える乗車券の場合、その区間の運賃をいただきます。
※料金を必要とする特急、座席指定列車、グリーン車等をご利用の場合、別途料金をお支払いいただきます。

Q5 SuicaやPASMOなどのIC乗車券のチャージ残額で利用できるの?
A 申し訳ございませんが、ご利用いただけません。
振替輸送は、お客さまにお買い求めいただいた乗車券の区間を、他の路線でご利用いただくものです。Suica/PASMO等のIC乗車券(定期券区間内を除く)で入場した駅や、乗車途中で運賃を収受していない状態では、乗車区間が確定しないためです。

Q6 バスは利用できるの?
A 鉄道会社・駅により、路線バスへの振替輸送を行っている場合があります。この場合は、支障の発生した鉄道会社の駅で振替乗車票をお受け取りください。
路線バスへの振替輸送をご利用の場合、振替乗車票をバス乗務員にお渡しください。ただし、深夜急行バスはご利用いただけません。

Q7 タクシーは利用できるの?
A タクシーは、振替輸送の対象ではありません。
お客さまのご負担となりますので、ご注意ください。

Table with multiple columns and rows listing station names and their corresponding fares. The table is organized into sections for different lines and directions, with station names in the first column and fare values in the subsequent columns. The stations listed include 品川, 北品川, 新馬場, 青物横丁, 鞍洲, 立会川, 大森海岸, 平和島, 大森町, 梅屋敷, 京急蒲田, 雑色, 六郷土手, 京急川崎, 八丁畷, 鶴見市場, 京急鶴見, 花月総持寺, 生麦, 京急新子安, 子安, 神奈川新町, 京急東神奈川, 神奈川, 横浜, 桜谷, 大鳥居, 穴守稲荷, 天空橋, 羽田第3, 羽田第1・第2, 港町, 鈴木町, 川崎大師, 東門前, 大師橋, 小島新田.

Table with 30 columns (Station names) and multiple rows (Fare values). Columns include 横浜, 戸部, 日ノ出町, 黄金町, 南太田, 井土ヶ谷, 弘明寺, 上大岡, 屏風浦, 杉田, 京急富岡, 能見台, 金沢文庫, 金沢八景, 追浜, 京急田浦, 安針塚, 逸見, 汐入, 横須賀中央, 県立大学, 堀ノ内, 京急大津, 馬場海岸, 浦賀, 六浦, 神武寺, 蓮子・薬山, 新大津, 北久里浜, 京急久里浜, YRP野比, 京急長沢, 津久井浜, 三浦海岸, 三崎口.

2023年10月1日現在

通学定期旅客運賃表(その1)

京浜急行電鉄株式会社

Table with multiple columns and rows listing station names and their corresponding fares. The table is organized into a grid with station names in the first column and rows of fare values. The stations listed include 泉岳寺, 品川, 北品川, 新馬場, 青物横丁, 鮫洲, 立会川, 大森海岸, 平和島, 大森町, 梅屋敷, 京急蒲田, 雑色, 六郷土手, 京急川崎, 八丁畷, 鶴見市場, 京急鶴見, 花月総持寺, 生麦, 京急新子安, 子安, 神奈川新町, 京急東神奈川, 神奈川, 横浜, 籠谷, 大鳥居, 穴守稲荷, 天空橋, 羽田第3, 羽田第1・第2, 港町, 鈴木町, 川崎大師, 東門前, 大師橋, 小島新田.

Table with 30 columns (Station names) and 30 rows (Fare values). Columns include 横浜, 戸部, 日ノ出町, 黄金町, 南太田, 井土ヶ谷, 弘明寺, 上大岡, 屏風浦, 杉田, 京急富岡, 能見台, 金沢文庫, 金沢八景, 追浜, 京急田浦, 安針塚, 逸見, 汐入, 横須賀中央, 県立大学, 堀ノ内, 京急大津, 馬場海岸, 浦賀, 六浦, 神武寺, 蓮子・葉山, 新大津, 北久里浜, 京急久里浜, YRP野比, 京急長沢, 津久井浜, 三浦海岸, 三崎口.

営業キロ程表

京浜急行電鉄株式会社

2023年10月1日現在

(単位：キロメートル)

品川	北品川	新馬場	青物横丁	鮫洲	立会川	大森海岸	平和島	大森町	梅屋敷	京急蒲田	雑色	六郷土手	京急川崎	八丁畷	鶴見市場	京急鶴見	花月総持寺	生麦	京急新子安	子安	神奈川新町	京急東神奈川	神奈川	横浜	戸部	日ノ出町	黄金町	南大田	井土ヶ谷	弘明寺	上大岡	屏風浦	杉田	京急富岡	能見台	金沢文庫	金沢八景	追浜	京急浦	安針塚	逸見	汐入	横須賀中央	県立大学	堀ノ内	京急大津	馬堀海岸	浦賀	糞谷	大鳥居	穴守稲荷	天空橋	羽田第3	羽田第1・第2	港町	鈴木町	川崎大師	東門前	大師橋	小島新田	六浦	神武寺	逗子・葉山	新大津	北久里浜	京急久里浜	YRP野比	京急長沢	津久井浜	三浦海岸	三崎口	泉岳寺	品川	北品川	新馬場	青物横丁	鮫洲	立会川	大森海岸	平和島	大森町	梅屋敷	京急蒲田	雑色	六郷土手	京急川崎	八丁畷	鶴見市場	京急鶴見	花月総持寺	生麦	京急新子安	子安	神奈川新町	京急東神奈川	神奈川	横浜	戸部	日ノ出町	黄金町	南大田	井土ヶ谷	弘明寺	上大岡	屏風浦	杉田	京急富岡	能見台	金沢文庫	金沢八景	追浜	京急浦	安針塚	逸見	汐入	横須賀中央	県立大学	堀ノ内	京急大津	馬堀海岸	浦賀	糞谷	大鳥居	穴守稲荷	天空橋	羽田第3	羽田第1・第2	港町	鈴木町	川崎大師	東門前	大師橋	小島新田	六浦	神武寺	逗子・葉山	新大津	北久里浜	京急久里浜	YRP野比	京急長沢	津久井浜	三浦海岸	三崎口
1.2	1.9	2.6	3.4	3.9	4.7	6.0	6.9	7.7	8.4	9.2	10.6	11.8	13.0	14.3	15.0	16.5	17.3	18.1	19.5	20.5	21.2	21.7	22.7	23.4	24.6	26.0	26.8	27.7	28.9	30.3	32.0	34.2	35.5	37.9	38.6	40.7	42.1	44.0	45.7	48.3	49.4	50.4	51.1	52.3	53.5	54.3	55.4	56.7	10.1	11.1	11.8	12.5	13.7	15.7	14.2	15.0	15.5	16.2	16.8	17.5	43.4	46.2	48.0	54.3	55.2	58.0	60.7	62.0	63.2	64.7	66.9	泉岳寺	品川	北品川	新馬場	青物横丁	鮫洲	立会川	大森海岸	平和島	大森町	梅屋敷	京急蒲田	雑色	六郷土手	京急川崎	八丁畷	鶴見市場	京急鶴見	花月総持寺	生麦	京急新子安	子安	神奈川新町	京急東神奈川	神奈川	横浜	戸部	日ノ出町	黄金町	南大田	井土ヶ谷	弘明寺	上大岡	屏風浦	杉田	京急富岡	能見台	金沢文庫	金沢八景	追浜	京急浦	安針塚	逸見	汐入	横須賀中央	県立大学	堀ノ内	京急大津	馬堀海岸	浦賀	糞谷	大鳥居	穴守稲荷	天空橋	羽田第3	羽田第1・第2	港町	鈴木町	川崎大師	東門前	大師橋	小島新田	六浦	神武寺	逗子・葉山	新大津	北久里浜	京急久里浜	YRP野比	京急長沢	津久井浜	三浦海岸	三崎口
0.7	1.4	2.2	2.7	3.5	4.8	5.7	6.5	7.2	8.0	9.4	10.6	11.8	13.1	13.8	15.3	16.1	16.9	18.3	19.3	20.0	20.5	21.5	22.2	23.4	24.8	25.6	26.5	27.7	29.1	30.8	33.0	34.3	36.7	37.4	39.5	40.9	42.8	44.5	47.1	48.2	49.2	49.9	51.1	52.3	53.1	54.2	55.5	8.9	9.9	10.6	11.3	12.5	14.5	13.0	13.8	14.3	15.0	15.6	16.3	42.2	45.0	46.8	53.1	54.0	56.8	59.5	60.8	62.0	63.5	65.7	品川	北品川	新馬場	青物横丁	鮫洲	立会川	大森海岸	平和島	大森町	梅屋敷	京急蒲田	雑色	六郷土手	京急川崎	八丁畷	鶴見市場	京急鶴見	花月総持寺	生麦	京急新子安	子安	神奈川新町	京急東神奈川	神奈川	横浜	戸部	日ノ出町	黄金町	南大田	井土ヶ谷	弘明寺	上大岡	屏風浦	杉田	京急富岡	能見台	金沢文庫	金沢八景	追浜	京急浦	安針塚	逸見	汐入	横須賀中央	県立大学	堀ノ内	京急大津	馬堀海岸	浦賀	糞谷	大鳥居	穴守稲荷	天空橋	羽田第3	羽田第1・第2	港町	鈴木町	川崎大師	東門前	大師橋	小島新田	六浦	神武寺	逗子・葉山	新大津	北久里浜	京急久里浜	YRP野比	京急長沢	津久井浜	三浦海岸	三崎口		
0.8	1.3	2.1	3.4	4.3	5.1	5.8	6.6	8.0	9.2	10.4	11.7	12.4	13.9	14.7	15.5	16.9	17.9	18.6	19.1	20.1	20.8	22.0	23.4	24.2	25.1	26.3	27.7	29.4	31.6	32.9	35.3	36.0	38.1	39.5	41.4	43.1	45.7	46.8	47.8	48.5	49.7	50.9	51.7	52.8	54.1	7.5	8.5	9.2	9.9	11.1	13.1	11.6	12.4	12.9	13.6	14.2	14.9	40.8	43.6	45.4	51.7	52.6	55.4	58.1	59.4	60.6	62.1	64.3	新馬場	青物横丁	鮫洲	立会川	大森海岸	平和島	大森町	梅屋敷	京急蒲田	雑色	六郷土手	京急川崎	八丁畷	鶴見市場	京急鶴見	花月総持寺	生麦	京急新子安	子安	神奈川新町	京急東神奈川	神奈川	横浜	戸部	日ノ出町	黄金町	南大田	井土ヶ谷	弘明寺	上大岡	屏風浦	杉田	京急富岡	能見台	金沢文庫	金沢八景	追浜	京急浦	安針塚	逸見	汐入	横須賀中央	県立大学	堀ノ内	京急大津	馬堀海岸	浦賀	糞谷	大鳥居	穴守稲荷	天空橋	羽田第3	羽田第1・第2	港町	鈴木町	川崎大師	東門前	大師橋	小島新田	六浦	神武寺	逗子・葉山	新大津	北久里浜	京急久里浜	YRP野比	京急長沢	津久井浜	三浦海岸	三崎口						
0.5	1.3	2.6	3.5	4.3	5.0	5.8	7.2	8.4	9.6	10.9	11.6	13.1	13.9	14.7	16.1	17.1	17.8	18.3	19.3	20.0	20.5	21.5	22.2	23.4	24.3	25.5	26.9	28.6	30.8	32.1	34.5	35.2	37.3	38.7	40.6	42.3	44.9	46.0	47.0	47.7	48.9	50.1	50.9	52.0	53.3	6.7	7.7	8.4	9.1	10.3	12.3	10.8	11.6	12.1	12.8	13.4	14.1	40.0	42.8	44.6	50.9	51.8	54.6	57.3	58.6	59.8	61.3	63.5	青物横丁	鮫洲	立会川	大森海岸	平和島	大森町	梅屋敷	京急蒲田	雑色	六郷土手	京急川崎	八丁畷	鶴見市場	京急鶴見	花月総持寺	生麦	京急新子安	子安	神奈川新町	京急東神奈川	神奈川	横浜	戸部	日ノ出町	黄金町	南大田	井土ヶ谷	弘明寺	上大岡	屏風浦	杉田	京急富岡	能見台	金沢文庫	金沢八景	追浜	京急浦	安針塚	逸見	汐入	横須賀中央	県立大学	堀ノ内	京急大津	馬堀海岸	浦賀	糞谷	大鳥居	穴守稲荷	天空橋	羽田第3	羽田第1・第2	港町	鈴木町	川崎大師	東門前	大師橋	小島新田	六浦	神武寺	逗子・葉山	新大津	北久里浜	京急久里浜	YRP野比	京急長沢	津久井浜	三浦海岸	三崎口							
0.8	2.1	3.0	3.8	4.5	5.3	6.7	7.9	9.1	10.4	11.1	12.6	13.4	14.2	15.6	16.6	17.3	17.8	18.8	19.5	20.7	22.1	22.9	23.8	25.0	26.4	28.1	30.3	31.6	34.0	34.7	36.8	38.2	40.1	41.8	44.4	45.5	46.5	47.2	48.4	49.6	50.4	51.5	52.8	6.2	7.2	7.9	8.6	9.8	11.8	10.3	11.1	11.6	12.3	12.9	13.6	39.5	42.3	44.1	50.4	51.3	54.1	56.8	58.1	59.3	60.8	63.0	大森海岸	平和島	大森町	梅屋敷	京急蒲田	雑色	六郷土手	京急川崎	八丁畷	鶴見市場	京急鶴見	花月総持寺	生麦	京急新子安	子安	神奈川新町	京急東神奈川	神奈川	横浜	戸部	日ノ出町	黄金町	南大田	井土ヶ谷	弘明寺	上大岡	屏風浦	杉田	京急富岡	能見台	金沢文庫	金沢八景	追浜	京急浦	安針塚	逸見	汐入	横須賀中央	県立大学	堀ノ内	京急大津	馬堀海岸	浦賀	糞谷	大鳥居	穴守稲荷	天空橋	羽田第3	羽田第1・第2	港町	鈴木町	川崎大師	東門前	大師橋	小島新田	六浦	神武寺	逗子・葉山	新大津	北久里浜	京急久里浜	YRP野比	京急長沢	津久井浜	三浦海岸	三崎口												
0.9	1.7	2.4	3.2	4.6	5.8	7.0	8.3	9.0	10.5	11.3	12.1	13.5	14.5	15.2	15.7	16.7	17.4	18.6	20.0	20.8	21.7	22.9	24.3	26.0	28.2	29.5	31.9	32.6	34.7	36.1	38.0	39.7	42.3	43.4	44.4	45.1	46.3	47.5	48.3	49.4	48.3	1.7	2.7	3.4	4.1	5.3	7.3	5.8	6.6	7.1	7.8	8.4	9.1	35.0	37.8	39.6	45.9	46.8	49.6	52.3	53.6	54.7	56.0	57.2	58.7	60.9	大森海岸	平和島	大森町	梅屋敷	京急蒲田	雑色	六郷土手	京急川崎	八丁畷	鶴見市場	京急鶴見	花月総持寺	生麦	京急新子安	子安	神奈川新町	京急東神奈川	神奈川	横浜	戸部	日ノ出町	黄金町	南大田	井土ヶ谷	弘明寺	上大岡	屏風浦	杉田	京急富岡	能見台	金沢文庫	金沢八景	追浜	京急浦	安針塚	逸見	汐入	横須賀中央	県立大学	堀ノ内	京急大津	馬堀海岸	浦賀	糞谷	大鳥居	穴守稲荷	天空橋	羽田第3	羽田第1・第2	港町	鈴木町	川崎大師	東門前	大師橋	小島新田	六浦	神武寺	逗子・葉山	新大津	北久里浜	京急久里浜	YRP野比	京急長沢	津久井浜	三浦海岸	三崎口												
0.8	1.5	2.3	3.7	4.9	6.1	7.4	8.1	9.6	10.4	11.2	12.6	13.6	14.3	14.8	15.8	16.5	17.7	18.8	19.5	20.7	22.1	22.9	23.8	25.0	26.4	28.1	30.3	31.6	34.0	34.7	36.8	38.2	40.1	41.8	44.4	45.5	46.5	47.2	48.4	49.6	50.4	51.5	52.8	3.2	4.2	4.9	5.6	6.8	8.8	7.3	8.1	8.6	9.3	9.9	10.6	36.5	39.3	41.1	47.4	48.3	51.1	53.8	55.1	56.3	57.8	60.0	大森海岸	平和島	大森町	梅屋敷	京急蒲田	雑色	六郷土手	京急川崎	八丁畷	鶴見市場	京急鶴見	花月総持寺	生麦	京急新子安	子安	神奈川新町	京急東神奈川	神奈川	横浜	戸部	日ノ出町	黄金町	南大田	井土ヶ谷	弘明寺	上大岡	屏風浦	杉田	京急富岡	能見台	金沢文庫	金沢八景	追浜	京急浦	安針塚	逸見	汐入	横須賀中央	県立大学	堀ノ内	京急大津	馬堀海岸	浦賀	糞谷	大鳥居	穴守稲荷	天空橋	羽田第3	羽田第1・第2	港町	鈴木町	川崎大師	東門前	大師橋	小島新田	六浦	神武寺	逗子・葉山	新大津	北久里浜	京急久里浜	YRP野比	京急長沢	津久井浜	三浦海岸	三崎口												
0.7	1.5	2.2	3.0	3.7	4.5	5.9	7.1	8.3	9.6	10.3	11.8	12.6	13.4	14.8	15.8	16.5	17.7	18.8	19.5	20.7	22.1	22.9	23.8	25.0	26.4	28.1	30.3	31.6	34.0	34.7	36.8	38.2	40.1	41.8	44.4	45.5	46.5	47.2	48.4	49.6	50.4	51.5	52.8	2.4	3.4	4.1	4.8	6.0	8.0	6.5	7.3	7.8	8.5	9.1	9.8	35.7	38.5	40.3	46.6	47.5	50.3	53.0	54.3	55.5	57.0	59.2	大森海岸	平和島	大森町	梅屋敷	京急蒲田	雑色	六郷土手	京急川崎	八丁畷	鶴見市場	京急鶴見	花月総持寺	生麦	京急新子安	子安	神奈川新町	京急東神奈川	神奈川	横浜	戸部	日ノ出町	黄金町	南大田	井土ヶ谷	弘明寺	上大岡	屏風浦	杉田	京急富岡	能見台	金沢文庫	金沢八景	追浜	京急浦	安針塚	逸見	汐入	横須賀中央	県立大学	堀ノ内	京急大津	馬堀海岸	浦賀	糞谷	大鳥居	穴守稲荷	天空橋	羽田第3	羽田第1・第2	港町	鈴木町	川崎大師	東門前	大師橋	小島新田	六浦	神武寺	逗子・葉山	新大津	北久里浜	京急久里浜	YRP野比	京急長沢	津久井浜	三浦海岸	三崎口												
1.3	2.2	3.0	3.7	4.5	5.9	7.1	8.3	9.6	10.3	11.8	12.6	13.4	14.8	15.8	16.5	17.7	18.8	19.5	20.7	22.1	22.9	23.8	25.0	26.4	28.1	30.3	31.6	34.0	34.7	36.8	38.2	40.1	41.8	44.4	45.5	46.5	47.2	48.4	49.6	50.4	51.5	52.8	5.4	6.4	7.1	7.8	9.0	11.0	9.5	10.3	10.8	11.5	12.1	12.8	38.7	41.5	43.3	49.6	50.5	53.3	56.0	57.3	58.5	60.0	62.2	大森海岸	平和島	大森町	梅屋敷	京急蒲田	雑色	六郷土手	京急川崎	八丁畷	鶴見市場	京急鶴見	花月総持寺	生麦	京急新子安	子安	神奈川新町	京急東神奈川	神奈川	横浜	戸部	日ノ出町	黄金町	南大田	井土ヶ谷	弘明寺	上大岡	屏風浦	杉田	京急富岡	能見台	金沢文庫	金沢八景	追浜	京急浦	安針塚	逸見	汐入	横須賀中央	県立大学	堀ノ内	京急大津	馬堀海岸	浦賀	糞谷	大鳥居	穴守稲荷	天空橋	羽田第3	羽田第1・第2	港町	鈴木町	川崎大師	東門前	大師橋	小島新田	六浦	神武寺	逗子・葉山	新大津	北久里浜	京急久里浜	YRP野比	京急長沢	津久井浜	三浦海岸	三崎口													
1.3	2.2	3.0	3.7	4.5	5.9	7.1	8.3	9.6	10.3	11.8	12.6	13.4	14.8	15.8	16.5	17.7	18.8	19.5	20.7	22.1	22.9	23.8	25.0	26.4	28.1	30.3	31.6	34.0	34.7	36.8	38.2	40.1	41.8	44.4	45.5	46.5	47.2	48.4	49.6	50.4	51.5	52.8	4.1	5.1	5.8	6.5	7.7	9.7	8.2	9.0	9.5	10.2	10.8	11.5	37.4	40.2																																																																																								

KEIKYU

〒220-8625 横浜市西区高島1丁目2番8号

運賃等のご案内、駅・列車等の時刻案内、お忘れ物の照会、

沿線の催し案内等のお問い合わせは…

京急ご案内センター

電話：03-5789-8686 または 045-225-9696

(営業時間：9：00～17：00) ※年末年始は休業

※営業時間は変更となる場合がございます。